



Statistiques des transmissions Swissdec

mai 2019 – avril 2020

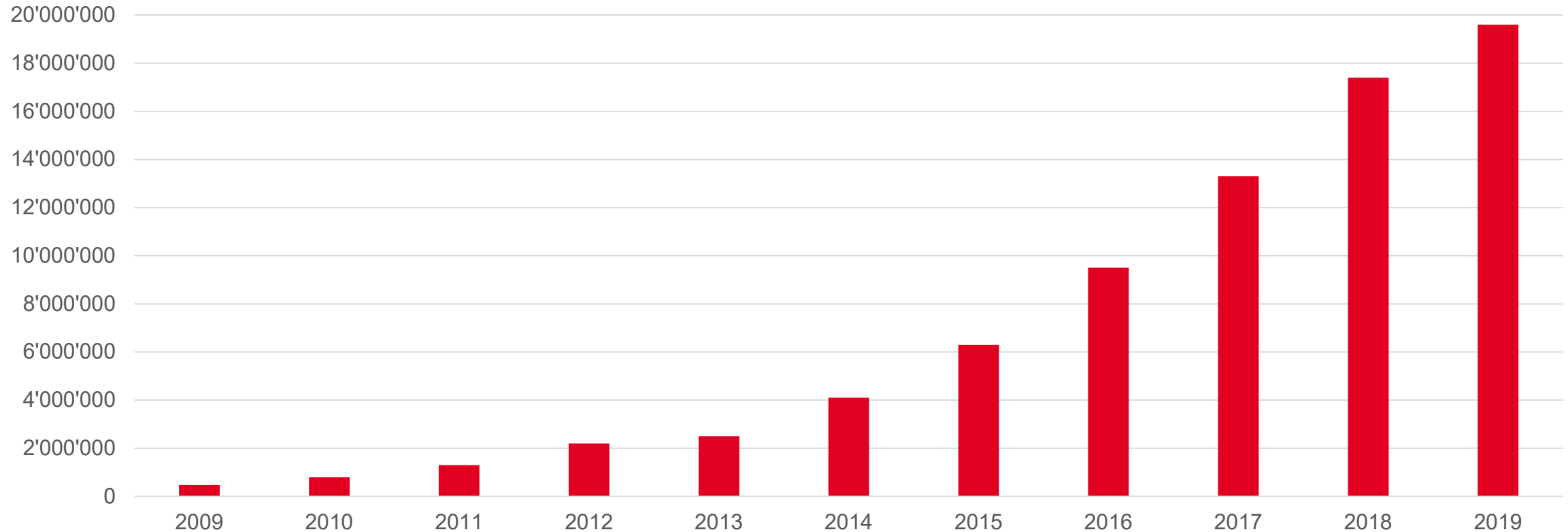
Michael Markworth, chef du team Transmission
Lucerne, le 14.05.2020



Champ d'activité «Transmission»

19,6 millions de données personnelles ELM (mai 2019 – avril 2020)

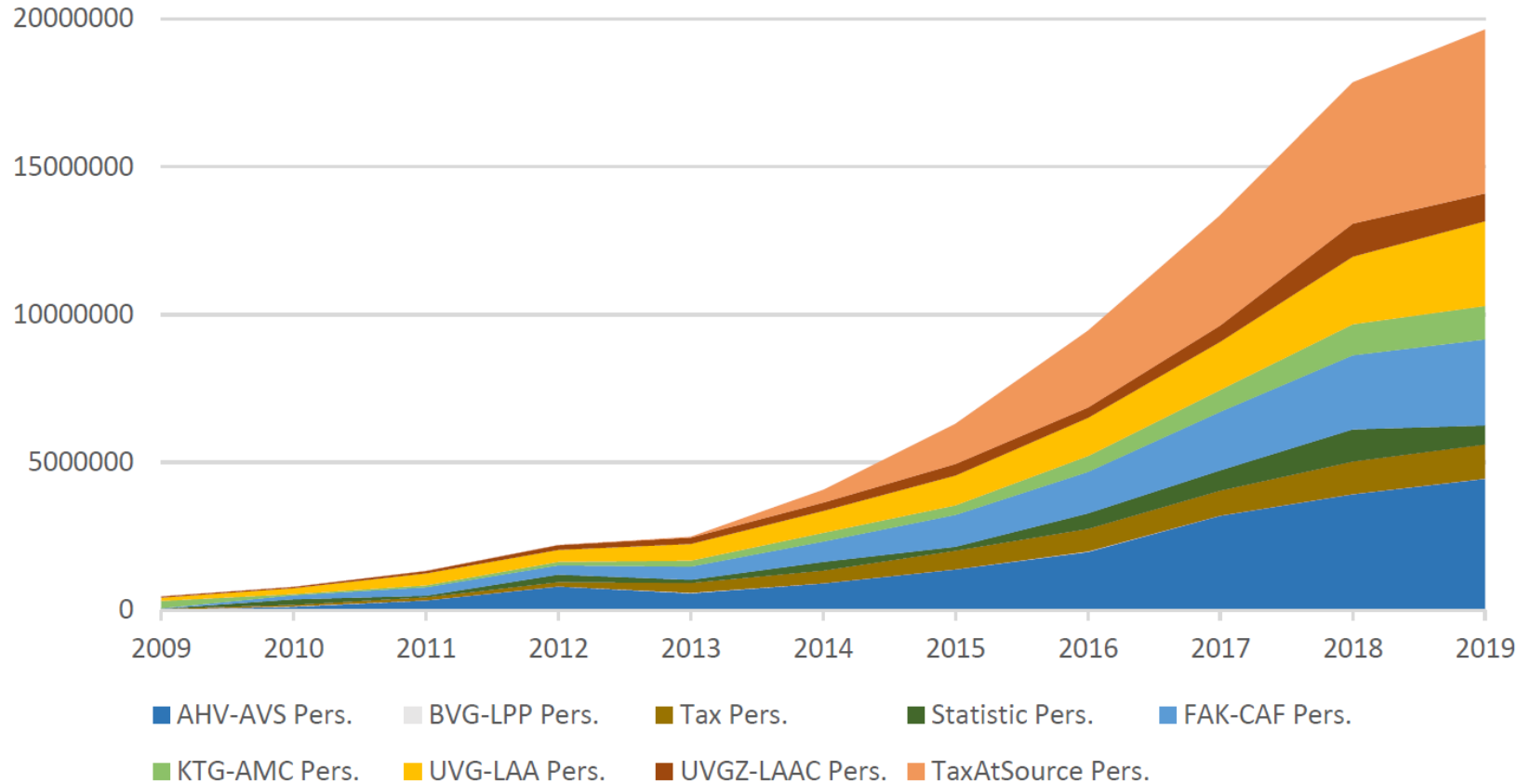
Données personnelles ELM transmises via Swissdec



Source: répartiteur ELM (période de mai jusqu'à avril)

Champ d'activité «Transmission»

19,6 millions de données personnelles ELM (mai 2019 – avril 2020)



Domäne	Personen
AHV-AVS	4'449'247
BVG-LPP	626
CantonalTaxA	1'164'555
FAK-CAF	2'903'982
KTG-AMC	1'138'687
SwissFederalS	639'165
TaxAtSource	5'545'064
UVG-LAA	2'860'824
UVGZ-LAAC	936'210
Total	19'638'360

Source: répartiteur ELM

Statistiques des transmissions (mai 2019 – avril 2020)

Rang selon le nombre des données personnelles ELM

Statistiques des certificats/comptabilité salariale du 1.05.2019 jusqu'au 30.04.2020 inclus
Triées selon les groupes et le nombre de personnes

Nom de société	Nombre de transmissions	Nombre de personnes	Rang trans.	Rang pers.
SAP (Schweiz) AG	25'195	5'258'991	4	1
ABACUS Research AG	68'944	3'150'437	1	2
Sage Schweiz AG	41'278	1'290'874	3	3
Oracle (Schweiz) GmbH	3'230	1'104'535	21	4
SwissSalary Ltd.	16'850	1'023'514	8	5
Soreco HR AG	12'403	809'378	9	6
Sopra HR Software	686	779'893	52	7
EPSITEC SA	66'270	587'968	2	8
Realisator AG	1'305	491'290	33	9
SolvAxis SA / ProConcept SA	4'096	438'167	16	10
ORDI-CONSEIL SA	3'274	347'498	20	11
Progel S.A.	24'782	276'096	5	12
Sylog Informatique SA	577	244'152	57	13
GI T SA	19'041	231'028	6	14
La Gestion Electronique SA	18'281	214'554	7	15
Mirus Software AG	6'435	203'683	11	16
NEXUS Schweiz GmbH	221	182'818	74	17
Terna AG	1'181	170'739	34	18
BackOffice AG	955	155'211	43	19
P&I Personal und Informatik AG	1'149	132'543	37	20
Interiware SA	774	130'212	50	21
PerSal AG	2'304	123'065	23	22
NOVATIVE SA	874	120'278	47	23
CDS Engineering SA	361	107'767	66	24
Data Dynamic AG	283	104'119	71	25
SelectLine Software AG	5'955	91'688	12	26
AUBEP SA	574	90'144	58	27
PROFFIX Software AG	5'210	83'723	14	28
Domis Consulting AG	508	80'912	62	29
Genio S.A.	348	80'334	69	30
Inforis AG	57	69'783	92	31
HSI SIRIO SA	4'275	67'343	15	32
BRZ Schweiz AG	2'240	65'947	24	33
Orion EDP S.A.	3'425	59'397	18	34

Statistiques des certificats/comptabilité salariale du 1.05.2019 jusqu'au 30.04.2020 inclus
Triées selon les groupes et le nombre de personnes

Nom de société	Nombre de transmissions	Nombre de personnes	Rang trans.	Rang pers.
TCC Telecom-Center AG	863	57'786	48	35
pebe AG	1'385	57'723	31	36
Topal Solutions AG	3'315	51'804	19	37
Sadies S.A.	1'506	48'970	27	38
Applic8 SA	1'063	48'636	40	39
Data Consulting SA	397	47'779	65	40
Bexio AG	4'019	45'842	17	41
Trianon SA	350	44'547	68	42
Sisma Informatica SA	1'433	43'180	29	43
Micro Consulting SA	2'578	41'539	22	44
Médiasoft & Cie SA	501	40'628	63	45
Informaticon AG	1'166	38'312	36	46
SDM Informatik AG	1'119	37'940	38	47
INEL-Data AG	289	37'448	70	48
SORBA EDV AG	1'311	37'366	32	49
ADP (Suisse) SA	1'075	37'065	39	50
KLARA Business AG	7'345	35'167	10	51
Ruf Informatik AG	637	31'442	55	52
Global Office Software SA	676	29'284	53	53
BMC Société de Services Info. SA	737	27'922	51	54
Polylog SA	877	27'463	46	55
groupe.id Informatique & dev.	787	26'489	49	56
Dialog Verwaltungs-Data AG	884	26'321	45	57
Lobos Informatik AG	153	24'862	78	58
Stieger Software AG	1'455	23'171	28	59
Soft Gestion	5'297	21'554	13	60
Fair IT Sàrl	353	19'011	67	61
MCR solutions SA	659	18'947	54	62
Team Informatica SA	1'404	18'286	30	63
EasySalary.ch SA	2'083	16'512	25	64
Corona Informatik AG	77	16'154	87	65
Infolog Data Center SA	1'037	13'427	42	66
Pingitore informatica	918	11'488	44	67
Messerli Informatik AG	516	11'455	60	68

Statistiques des certificats/comptabilité salariale du 1.05.2019 jusqu'au 30.04.2020 inclus
Triées selon les groupes et le nombre de personnes

Nom de société	Nombre de transmissions	Nombre de personnes	Rang trans.	Rang pers.
Swiss-Soft Solutions GmbH	1'632	11'184	26	69
Acommit AG	283	9'609	72	70
ARCA24.COM SA	36	9'558	94	71
Infosystem AG	86	9'099	84	72
myfactory Software Schweiz AG	510	7'756	61	73
Cegedim Switzerland SA	120	7'317	81	74
Marco Falconetti Sagl	1'173	6'942	35	75
Pinus AG	520	6'856	59	76
Coding 83 SA	1'038	6'652	41	77
SAI ERP Sàrl	168	5'730	77	78
ISE AG	203	5'603	76	79
Geste Informatique SA	419	5'064	64	80
Hürlimann Informatik AG	24	4'811	96	81
Byte SA	616	4'665	56	82
Orion Informatique SA	111	4'500	82	83
Presida Treuhand AG	80	4'440	86	84
Dubois Informatique SA	45	4'033	93	85
brain-tec AG	94	3'786	83	86
Agro-Office AG	211	3'051	75	87
Triviso AG	82	2'088	85	88
Netlogic GmbH	139	2'002	79	89
INTEGRAL concept	224	1'851	73	90
Palik Informatik	126	1'574	80	91
ProFinance.ch AG für ERP-Software	65	1'286	91	92
OPAG Informatik AG	75	1'210	89	93
Guldinann & Häner	71	981	90	94
HSE Heimer Software AG	9	874	101	95
Syseca Informatik AG	12	789	98	96
Visualgest Sàrl	30	608	95	97
Q3 Software AG	76	399	88	98
KDSI Sarl	12	293	99	99
Informatique 2000 SA	10	275	100	100
IT-Konzept SA	23	249	97	101
Divalto (Suisse) SA	7	208	102	102

Source: répartiteur ELM

Statistiques des transmissions (mai 2019 – avril 2020)

Rang selon le nombre des transmissions ELM

Statistiques des certificats/comptabilité salariale du 1.05.2019 jusqu'au 30.04.2020 inclus
Triées selon les groupes et le nombre de transmissions

Nom de société	Nombre de transmissions	Nombre de personnes	Rang trans.	Rang pers.
ABACUS Research AG	68'944	3'150'437	1	2
EPSITEC SA	66'270	587'968	2	8
Sage Schweiz AG	41'278	1'290'874	3	3
SAP (Schweiz) AG	25'195	5'258'991	4	1
Progel S.A.	24'782	276'096	5	12
GIT SA	19'041	231'028	6	14
La Gestion Electronique SA	18'281	214'554	7	15
SwissSalary Ltd.	16'850	1'023'514	8	5
Soreco HR AG	12'403	809'378	9	6
KLARA Business AG	7'345	35'167	10	51
Mirus Software AG	6'435	203'683	11	16
SelectLine Software AG	5'955	91'688	12	26
Soft Gestion	5'297	21'554	13	60
PROFFIX Software AG	5'210	83'723	14	28
HSI SIRIO SA	4'275	67'343	15	32
SolvAxis SA / ProConcept SA	4'096	438'167	16	10
Bexio AG	4'019	45'842	17	41
Orion EDP S.A.	3'425	59'397	18	34
Topal Solutions AG	3'315	51'804	19	37
ORDI-CONSEIL SA	3'274	347'498	20	11
Oracle (Schweiz) GmbH	3'230	1'104'535	21	4
Micro Consulting SA	2'578	41'539	22	44
PerSal AG	2'304	123'065	23	22
BRZ Schweiz AG	2'240	65'947	24	33
EasySalary.ch SA	2'083	16'512	25	64
Swiss-Soft Solutions GmbH	1'632	11'184	26	69
Sadies S.A.	1'506	48'970	27	38
Stieger Software AG	1'455	23'171	28	59
Sisma Informatica SA	1'433	43'180	29	43
Team Informatica SA	1'404	18'286	30	63
pebe AG	1'385	57'723	31	36
SORBA EDV AG	1'311	37'366	32	49
Realisator AG	1'305	491'290	33	9
Terna AG	1'181	170'739	34	18

Statistiques des certificats/comptabilité salariale du 1.05.2019 jusqu'au 30.04.2020 inclus
Triées selon les groupes et le nombre de transmissions

Nom de société	Nombre de transmissions	Nombre de personnes	Rang trans.	Rang pers.
Marco Falconetti Sagl	1'173	6'942	35	75
Informicon AG	1'166	38'312	36	46
P&I Personal und Informatik AG	1'149	132'543	37	20
SDM Informatik AG	1'119	37'940	38	47
ADP (Suisse) SA	1'075	37'065	39	50
Applic8 SA	1'063	48'636	40	39
Coding 83 SA	1'038	6'652	41	77
Infolog Data Center SA	1'037	13'427	42	66
BackOffice AG	955	155'211	43	19
Pingitore informatica	918	11'488	44	67
Dialog Verwaltungs-Data AG	884	26'321	45	57
Polylog SA	877	27'463	46	55
NOVATIVE SA	874	120'278	47	23
TCC Telecom-Center AG	863	57'786	48	35
groupe.id Informatique & dev.	787	26'489	49	56
Interiware SA	774	130'212	50	21
BMC Société de Services Info. SA	737	27'922	51	54
Sopra HR Software	686	779'893	52	7
Global Office Software SA	676	29'284	53	53
MCR solutions SA	659	18'947	54	62
Ruf Informatik AG	637	31'442	55	52
Tbyte SA	616	4'665	56	82
Syslog Informatique SA	577	244'152	57	13
AUBEP SA	574	90'144	58	27
Pinus AG	520	6'856	59	76
Messerli Informatik AG	516	11'455	60	68
myfactory Software Schweiz AG	510	7'756	61	73
Domis Consulting AG	508	80'912	62	29
Médiasoft & Cie SA	501	40'628	63	45
Geste Informatique SA	419	5'064	64	80
Data Consulting SA	397	47'779	65	40
CDS Engineering SA	361	107'767	66	24
Fair IT Sàrl	353	19'011	67	61
Trianon SA	350	44'547	68	42

Statistiques des certificats/comptabilité salariale du 1.05.2019 jusqu'au 30.04.2020 inclus
Triées selon les groupes et le nombre de transmissions

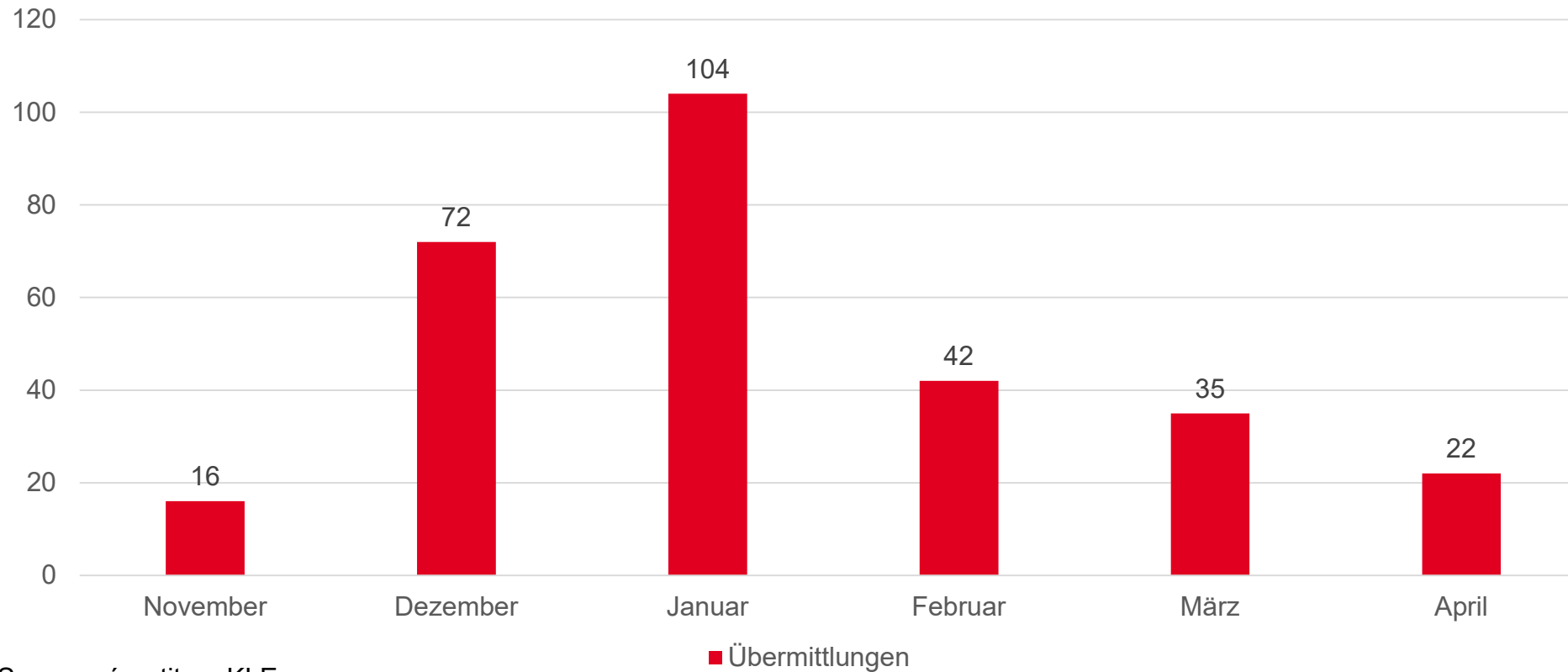
Nom de société	Nombre de transmissions	Nombre de personnes	Rang trans.	Rang pers.
Genio S.A.	348	80'334	69	30
INEL-Data AG	289	37'448	70	48
Data Dynamic AG	283	104'119	71	25
Acommit AG	283	9'609	72	70
INTEGRAL concept	224	1'851	73	90
NEXUS Schweiz GmbH	221	182'818	74	17
Agro-Office AG	211	3'051	75	87
ISE AG	203	5'603	76	79
SAI ERP Sàrl	168	5'730	77	78
Lobos Informatik AG	153	24'862	78	58
Netlogic GmbH	139	2'002	79	89
Palik Informatik	126	1'574	80	91
Cegedim Switzerland SA	120	7'317	81	74
Orion Informatique SA	111	4'500	82	83
brain-tec AG	94	3'786	83	86
Infosystem AG	86	9'099	84	72
Triviso AG	82	2'088	85	88
Presida Treuhand AG	80	4'440	86	84
Corona Informatik AG	77	16'154	87	65
Q3 Software AG	76	399	88	98
OPAG Informatik AG	75	1'210	89	93
Guldinmann & Häner	71	981	90	94
ProFinance.ch AG für ERP-Software	65	1'286	91	92
Inforis AG	57	69'783	92	31
Dubois Informatique SA	45	4'033	93	85
ARCA24.COM SA	36	9'558	94	71
Visualgest Sàrl	30	608	95	97
Hürlimann Informatik AG	24	4'811	96	81
IT-Koncept SA	23	249	97	101
Syseca Informatik AG	12	789	98	96
KDSI Sarl	12	293	99	99
Informatique 2000 SA	10	275	100	100
HSE Heimer Software AG	9	874	101	95
Divalto (Suisse) SA	7	208	102	102

Source: répartiteur ELM

Exploitation pilote KLE - Statistiques des transmissions (nov. 2019 – avril 2020)

Nombre des données personnelles KLE

Données personnelles KLE transmises via Swissdec



Source: répartiteur KLE