



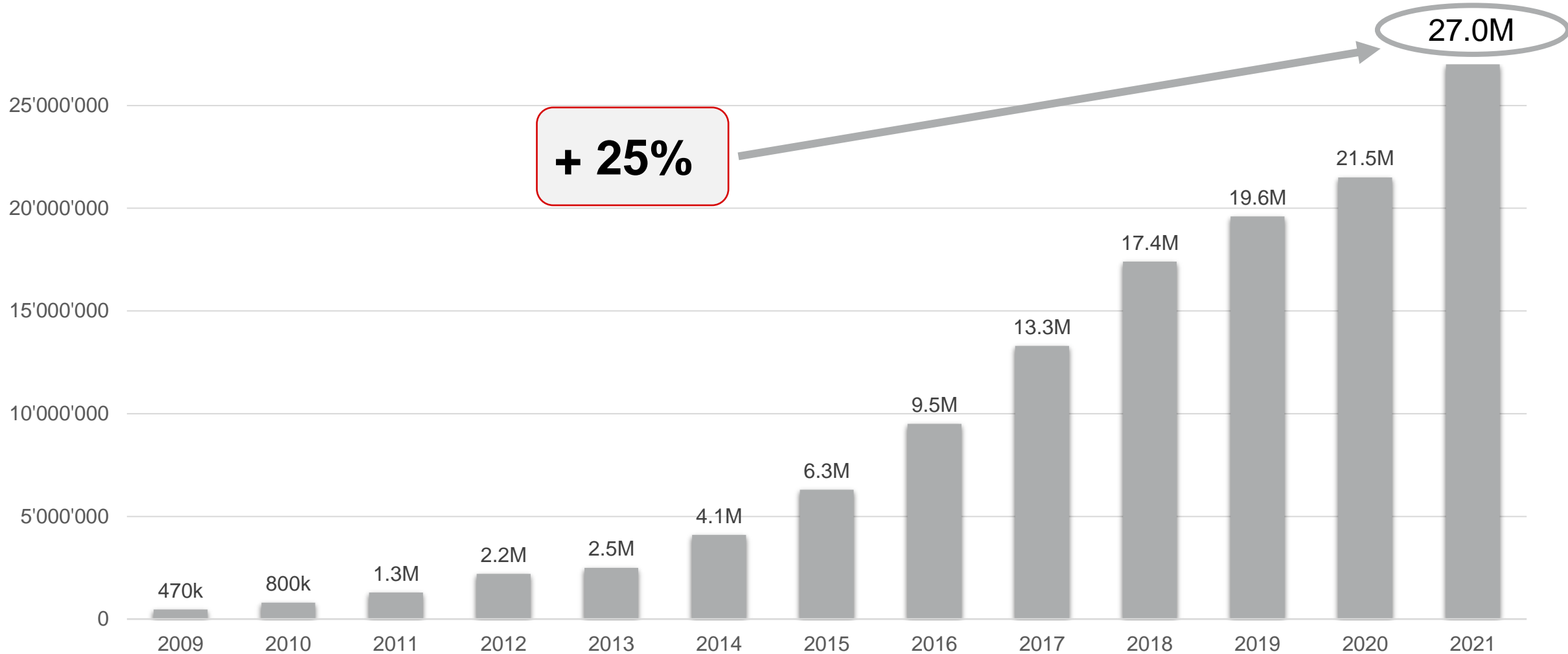
# Übermittlungsstatistik Swisssdec

## Distributor Stand 30.04.2022

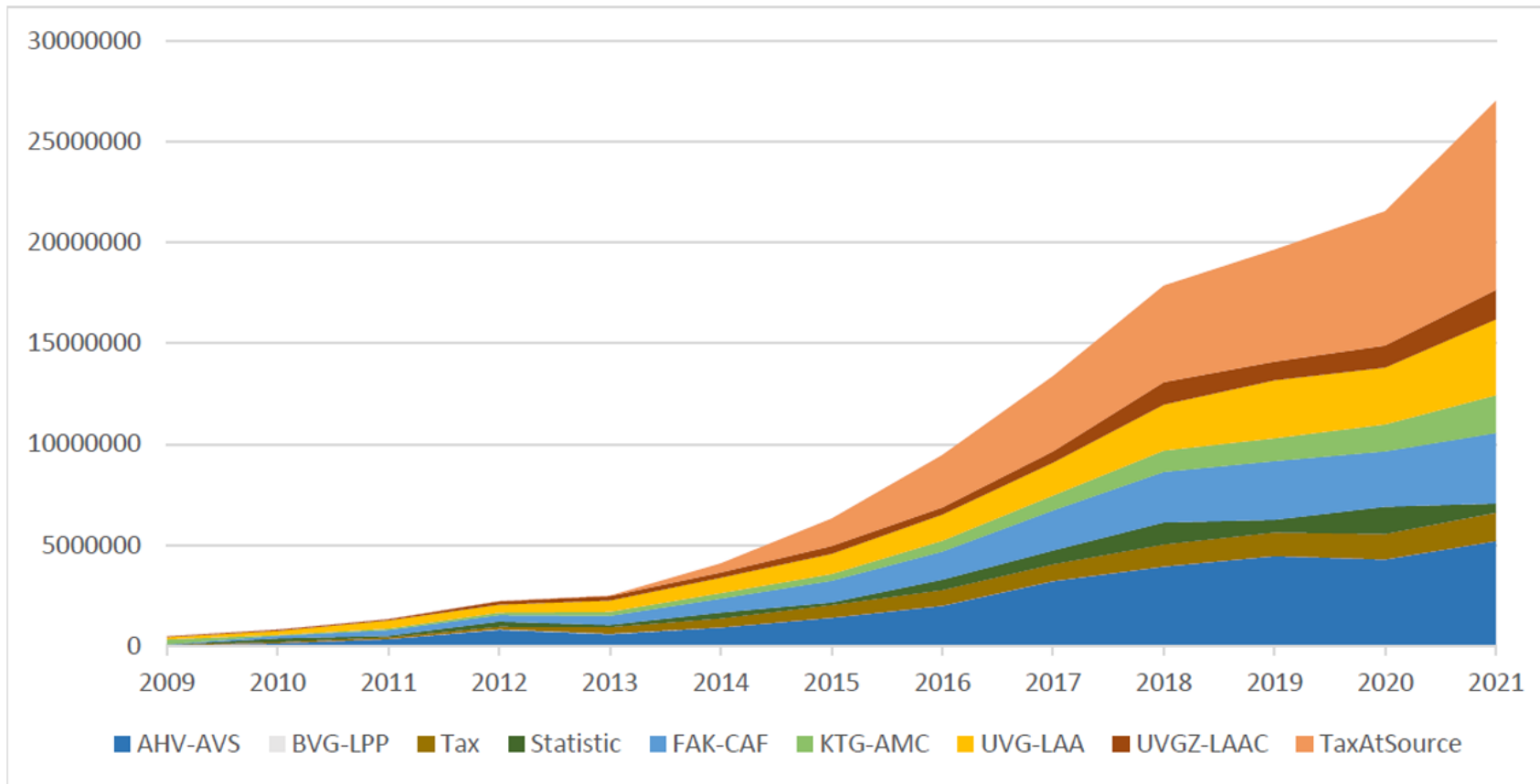
Michael Markworth, Leiter Geschäftsfeld Übermittlung



# 27.0 Mio. übermittelte Personendaten via Lohnstandard-CH (ELM) (Mai 2021 – April 2022)



# 27.0 Mio. übermittelte Personendaten via Lohnstandard-CH (ELM) (Mai 2021 – April 2022)



Domäne	Personen
AHV-AVS	5.198.523
BVG-LPP	0
CantonalTaxA	1.392.429
FAK-CAF	3.498.976
KTG-AMC	1.867.921
SwissFederalS	466.743
TaxAtSource	9.362.955
UVG-LAA	3.764.770
UVGZ-LAAC	1.455.163
<b>Total</b>	<b>27.007.480</b>

Quelle: Distributor – Lohnstandard-CH (ELM) «Perioden jeweils von Mai bis April»

# Übermittlungsstatistik nach ERP-Hersteller (Mai 2021 – April 2022)

## Anzahl gemeldete Personen via «Lohnstandard-CH (ELM)»

Firmenname	Anzahl Übermittlungen	Anzahl Personen	Rang Uem	Rang Pers.	Firmenname	Anzahl Übermittlungen	Anzahl Personen	Rang Uem	Rang Pers.	Firmenname	Anzahl Übermittlungen	Anzahl Personen	Rang Uem	Rang Pers.
SAP (Schweiz) AG	32'802	6'597'242	7	1	NOVATIVE SA	1'095	97'908	54	34	Swiss-Soft Solutions GmbH	1'994	17'659	39	67
ABACUS Research AG	139'863	4'467'526	1	2	Orion EDP SA	5'135	84'760	19	35	Pingitore Informatica	1'269	16'708	53	68
SwissSalary Ltd.	24'561	1'373'975	9	3	Dialog Verwaltungs-Data AG	2'705	82'285	31	36	Coding 83 SA	1'838	13'401	41	69
Infoniga Switzerland	53'241	1'141'153	3	4	Optiwork AG	2'833	76'063	30	37	Corona Informatik AG	134	12'940	89	70
Oracle Software (Schweiz)	3'387	1'123'952	26	5	Sadies S.A.	2'415	75'070	35	38	Infolog Data Center SA	999	12'532	56	71
Sopra HR Software Sàrl	1'296	1'106'212	50	6	SORBA EDV AG	3'658	69'311	24	39	SAI ERP S.à.r.l	247	10'715	78	72
Realisator AG	2'871	1'069'476	29	7	Mediasoft & Cie SA	766	68'004	61	40	Pinus AG	1'282	10'256	51	73
Soreco HR AG	19'183	652'508	10	8	Informaticon AG	2'936	66'030	28	41	Aproda AG	181	9'866	82	74
NEXUS Schweiz AG	2'629	620'978	33	9	CDS Engineering SA	386	64'588	72	42	Agro-Office AG	919	9'855	58	75
Epsitec	84'991	615'783	2	10	TCC Telecom-Center AG	1'070	64'039	55	43	Infosystem AG	203	9'724	81	76
Opale Solutions SA	5'574	498'195	17	11	Genio S.A.	749	63'347	62	44	Hürlimann Informatik AG	76	9'719	95	77
ProConcept SA	5'201	477'743	18	12	pebe AG	2'152	61'173	37	45	Geste Informatique SA	700	9'337	65	78
Les hôpitaux uni. de Genève	164	435'892	85	13	Sisma Informatica SA	2'216	60'740	36	46	PRODUCER di Marco Falconetti	1'534	8'924	47	79
Progel SA	33'603	426'963	6	14	PerSal AG	1'317	52'134	48	47	Divalto (Suisse) SA	25	8'382	100	80
zvoove Switzerland AG	3'697	408'234	23	15	Inforis AG	68	45'506	97	48	IT-Konzept SA	237	6'471	79	81
Fiducial Winbiz SA	36'149	393'104	4	16	Micro Consulting SA	4'950	44'087	20	49	Orion Informatique SA	152	6'444	86	82
Mirus Software AG	15'739	374'561	12	17	Data Consulting S.A.	336	43'260	74	50	brain-tec AG	170	6'409	84	83
GIT SA	35'757	371'503	5	18	Polylog SA	1'729	42'607	42	51	myfactory Software Schweiz AG	376	5'390	73	84
P&I Personal und Informatik AG	2'614	271'715	34	19	Dosim SA	475	42'433	70	52	Cegedim Services	102	4'964	93	85
Interiware SA	2'132	240'049	38	20	BMC	783	40'884	60	53	Presida Treuhand AG	137	4'872	88	86
BE-terna AG	1'629	232'651	44	21	Applic8 SA	703	39'543	64	54	europa3000 AG	716	4'578	63	87
Bexio AG	30'280	232'410	8	22	Id Informatique & Développement	1'274	36'484	52	55	ISE AG	228	4'565	80	88
Syslog Informatique SA	450	185'873	71	23	Messerli Informatik AG	2'988	31'469	27	56	Triviso AG	268	4'340	75	89
Data Dynamic AG	1'303	146'111	49	24	EasySalary.ch SA	4'252	30'898	22	57	Tbyte SA	548	4'001	68	90
Topal Solutions AG	7'751	117'952	15	25	ARCA24.COM SA	170	28'756	83	58	Schneider Software AG	265	2'904	76	91
Selectline Software AG	7'159	116'752	16	26	Axians Infoma Schweiz AG	699	27'812	66	59	casymir schweiz ag	120	2'402	91	92
AUBEP SA	934	111'625	57	27	MCR solutions SA	1'540	27'093	46	60	Cortec AG	147	2'286	87	93
Lobos Informatik AG	2'653	108'262	32	28	Inel-Data AG	484	25'617	69	61	INTEGRAL concept	251	2'213	77	94
KLARA Business AG	18'585	106'342	11	29	Team Informatica SA	1'706	24'255	43	62	bossinfo.ch AG	70	1'919	96	95
Trianon SA	1'569	102'934	45	30	Fair IT Sàrl	687	24'249	67	63	Netlogic GmbH	128	1'628	90	96
ADP (Suisse) SA	3'606	102'003	25	31	Global Office Software SA	915	24'229	59	64	Guldinmann und Haener	46	1'480	98	97
PROFFIX Software AG	7'926	100'118	14	32	Soft Gestion Claude Decrind	4'711	21'317	21	65	Palik Informatik	86	1'252	94	98
HSI SIRIO SA	8'881	99'683	13	33	Stieger Software AG	1'964	21'168	40	66	VisualGest Sàrl	38	687	99	99
										Q3 Software AG	118	585	92	100

Quelle: Distributor – Lohnstandard-CH (ELM)

# Übermittlungsstatistik nach ERP-Hersteller (Mai 2021 – April 2022)

## Anzahl Übermittlungen via «Lohnstandard-CH (ELM)»

Firmenname	Anzahl Übermittlungen	Anzahl Personen	Rang Uem	Rang Pers.
ABACUS Research AG	139'863	4'467'526	1	2
Epsitec	84'991	615'783	2	10
Infonica Switzerland	53'241	1'141'153	3	4
Fiducial Winbiz SA	36'149	393'104	4	16
GIT SA	35'757	371'503	5	18
Progel SA	33'603	426'963	6	14
SAP (Schweiz) AG	32'802	6'597'242	7	1
Bexio AG	30'280	232'410	8	22
SwissSalary Ltd.	24'561	1'373'975	9	3
Soreco HR AG	19'183	652'508	10	8
KLARA Business AG	18'585	106'342	11	29
Mirus Software AG	15'739	374'561	12	17
HSI SIRIO SA	8'881	99'683	13	33
PROFFIX Software AG	7'926	100'118	14	32
Total Solutions AG	7'751	117'952	15	25
Selectline Software AG	7'159	116'752	16	26
Opale Solutions SA	5'574	498'195	17	11
ProConcept SA	5'201	477'743	18	12
Orion EDP SA	5'135	84'760	19	35
Micro Consulting SA	4'950	44'087	20	49
Soft Gestion Claude Decrind	4'711	21'317	21	65
EasySalary.ch SA	4'252	30'898	22	57
zvoove Switzerland AG	3'697	408'234	23	15
SORBA EDV AG	3'658	69'311	24	39
ADP (Suisse) SA	3'606	102'003	25	31
Oracle Software (Schweiz)	3'387	1'123'952	26	5
Messerli Informatik AG	2'988	31'469	27	56
Informaticon AG	2'936	66'030	28	41
Realisator AG	2'871	1'069'476	29	7
Optiwork AG	2'833	76'063	30	37
Dialog Verwaltungs-Data AG	2'705	82'285	31	36
Lobos Informatik AG	2'653	108'262	32	28
NEXUS Schweiz AG	2'629	620'978	33	9

Firmenname	Anzahl Übermittlungen	Anzahl Personen	Rang Uem	Rang Pers.
P&I Personal und Informatik AG	2'614	271'715	34	19
Sadies S.A.	2'415	75'070	35	38
Sisma Informatica SA	2'216	60'740	36	46
pebe AG	2'152	61'173	37	45
Interiware SA	2'132	240'049	38	20
Swiss-Soft Solutions GmbH	1'994	17'659	39	67
Stieger Software AG	1'964	21'168	40	66
Coding 83 SA	1'838	13'401	41	69
Polylog SA	1'729	42'607	42	51
Team Informatica SA	1'706	24'255	43	62
BE-terna AG	1'629	232'651	44	21
Trianon SA	1'569	102'934	45	30
MCR solutions SA	1'540	27'093	46	60
PRODUCER di Marco Falconetti	1'534	8'924	47	79
PerSal AG	1'317	52'134	48	47
Data Dynamic AG	1'303	146'111	49	24
Sopra HR Software Sàrl	1'296	1'106'212	50	6
Pinus AG	1'282	10'256	51	73
Id Informatique & Développement	1'274	36'484	52	55
Pingitore Informatica	1'269	16'708	53	68
NOVATIVE SA	1'095	97'908	54	34
TCC Telecom-Center AG	1'070	64'039	55	43
Infolog Data Center SA	999	12'532	56	71
AUBEP SA	934	111'625	57	27
Agro-Office AG	919	9'855	58	75
Global Office Software SA	915	24'229	59	64
BMC	783	40'884	60	53
Mediasoft & Cie SA	766	68'004	61	40
Genio S.A.	749	63'347	62	44
europa3000 AG	716	4'578	63	87
Applic8 SA	703	39'543	64	54
Geste Informatique SA	700	9'337	65	78
Axians Infoma Schweiz AG	699	27'812	66	59

Firmenname	Anzahl Übermittlungen	Anzahl Personen	Rang Uem	Rang Pers.
Fair IT Sàrl	687	24'249	67	63
Tbyte SA	548	4'001	68	90
Inel-Data AG	484	25'617	69	61
Dosim SA	475	42'433	70	52
Syslog Informatique SA	450	185'873	71	23
CDS Engineering SA	386	64'588	72	42
myfactory Software Schweiz AG	376	5'390	73	84
Data Consulting S.A.	336	43'260	74	50
Triviso AG	268	4'340	75	89
Schneider Software AG	265	2'904	76	91
INTEGRAL concept	251	2'213	77	94
SAI ERP S.à.r.l	247	10'715	78	72
IT-Konzept SA	237	6'471	79	81
ISE AG	228	4'565	80	88
Infosystem AG	203	9'724	81	76
Aproda AG	181	9'866	82	74
ARCA24.COM SA	170	28'756	83	58
brain-tec AG	170	6'409	84	83
Les hôpitaux uni. de Genève	164	435'892	85	13
Orion Informatique SA	152	6'444	86	82
Cortec AG	147	2'286	87	93
Presida Treuhand AG	137	4'872	88	86
Corona Informatik AG	134	12'940	89	70
Netlogic GmbH	128	1'628	90	96
casymir schweiz ag	120	2'402	91	92
Q3 Software AG	118	585	92	100
Cegedim Services	102	4'964	93	85
Palik Informatik	86	1'252	94	98
Hürlimann Informatik AG	76	9'719	95	77
bossinfo.ch AG	70	1'919	96	95
Inforis AG	68	45'506	97	48
Guldemann und Haener	46	1'480	98	97
VisualGest Sàrl	38	687	99	99
Divalto (Suisse) SA	25	8'382	100	80

Quelle: Distributor – Lohnstandard-CH (ELM)

# Marktdurchdringung des Lohnstandard-CH (ELM)

## Potential Gesamtmarkt ELM (Schätzung)

	Anzahl Personendaten
AHV/FAK und EMA	12'800'000
SVV*	7'700'000
BFS	2'800'000
Suva	2'700'000
SSK***	12'000'000
<b>Total</b>	<b>38'000'000</b>

Lohnstandard-CH (ELM) Version 4.0

	Anzahl Personendaten
AHV/FAK und EMA	12'800'000
SVV*	7'700'000
BFS**	17'000'000
Suva	2'700'000
SSK***	12'000'000
<b>Total</b>	<b>52'200'000</b>

Lohnstandard-CH (ELM) Version 5.0

### Legende

\* KTG und UVG(-Z) berücksichtigt; BVG nicht berücksichtigt. Im BVG ist grosses Potential vorhanden

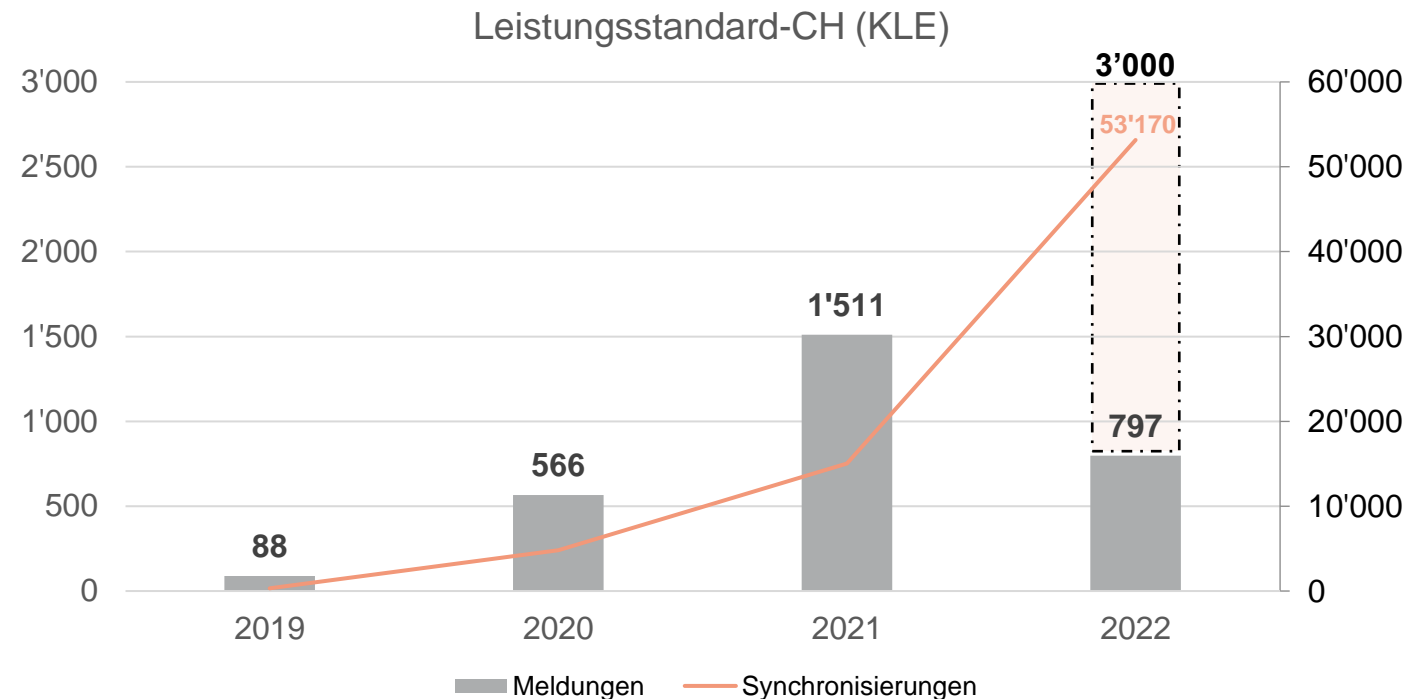
\*\* Mit ELM 5.0 kommen weitere Statistiken dazu, mit monatlicher Übermittlung.

\*\*\* Quellensteuer und Lohnausweise

Quellen: Datenempfänger und Statistiken des BFS

# 1511 übermittelte Personendaten via «Leistungsstandard-CH (KLE)» (Periode 2021)

- Erfreuliche Zunahme von insgesamt 167% bei den Anzahl übermittelten Meldungen via KLE für das Jahr 2021 gegenüber 2020 (Stand: 31.12.2021)
- Im Jahr 2022 sind im Monat Januar bis April bereits 797 Meldungen verarbeitet worden (Stand: 30. April 2022)
- Synchronisierungen haben sich im Monat Februar 2022 verdreifacht gegenüber Dezember 2021
- Die Messperiode für KLE Meldungen laufen jeweils vom 01.01.bis 31.12.



Quelle: Distributor – Leistungsstandard-CH (KLE)

# Betriebsstatus und Release Stand des Distributors

- Den Betriebsstatus des Distributors und die Ankündigungen von neuen Releases können jederzeit über folgende Website abgefragt werden:

<https://tst.itserve.ch/swissdec/infopoint>