



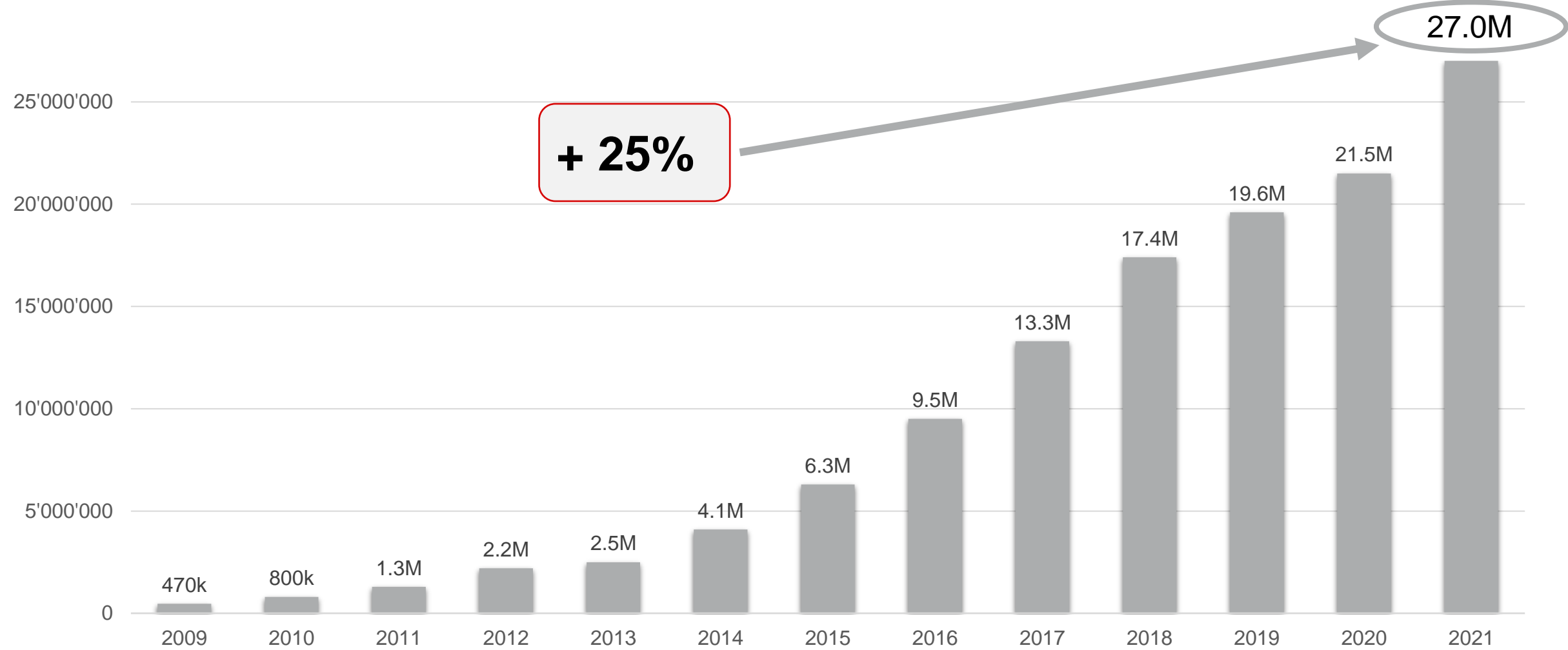
Statistiques des transmissions Swissdec

Statut 30.04.2022

Michael Markworth, responsable du champ d'activité Transmission



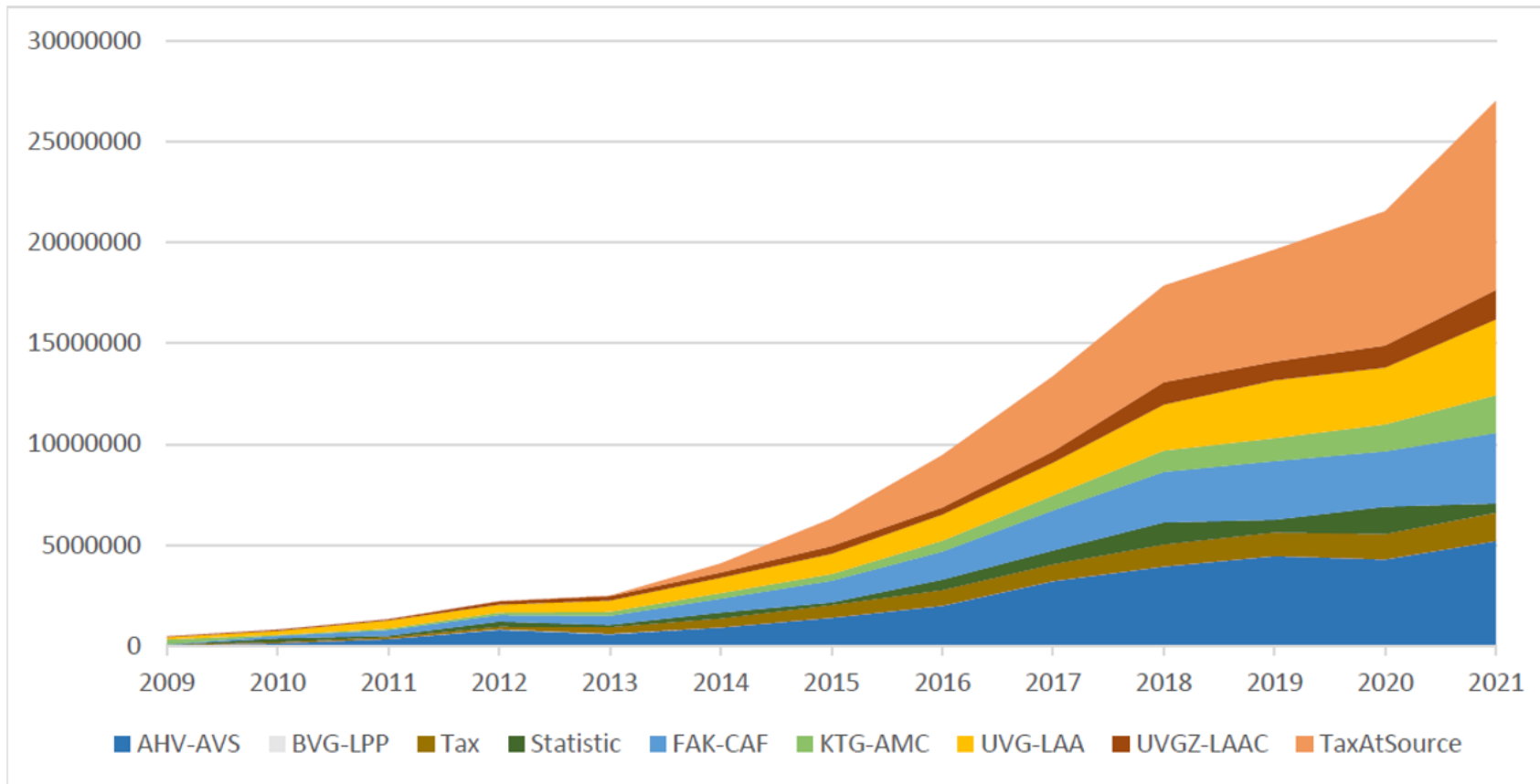
27.0 millions de données personnelles via «la norme suisse en matière de salaire (ELM)» (mai 2021 – avril 2022)



Source: répartiteur – Norme suisse en matière de salaire (ELM) «periodes toujours de mai – avril»



27.0 millions de données personnelles via «la norme suisse en matière de salaire (ELM)» (mai 2021 – avril 2022)



Domäne	Personen
AHV-AVS	5.198.523
BVG-LPP	0
CantonalTaxA	1.392.429
FAK-CAF	3.498.976
KTG-AMC	1.867.921
SwissFederalS	466.743
TaxAtSource	9.362.955
UVG-LAA	3.764.770
UVGZ-LAAC	1.455.163
Total	27.007.480

Source: répartiteur – Norme suisse en matière de salaire (ELM) «periodes toujours de mai – avril»

Statistiques de transmission par concepteur ERP (mai 2021 – avril 2022)

Nombre de personnes ayant fait l'objet d'une déclaration via la norme ELM

Nom de société	Nombre de transmissions	Nombre de personnes	Rang trans.	Rang Pers.	Nom de société	Nombre de transmissions	Nombre de personnes	Rang trans.	Rang Pers.	Nom de société	Nombre de transmissions	Nombre de personnes	Rang trans.	Rang Pers.
SAP (Schweiz) AG	32'802	6'597'242	7	1	NOVATIVE SA	1'095	97'908	54	34	Swiss-Soft Solutions GmbH	1'994	17'659	39	67
ABACUS Research AG	139'863	4'467'526	1	2	Orion EDP SA	5'135	84'760	19	35	Pingitore Informatica	1'269	16'708	53	68
SwissSalary Ltd.	24'561	1'373'975	9	3	Dialog Verwaltungs-Data AG	2'705	82'285	31	36	Coding 83 SA	1'838	13'401	41	69
Infoniqq Switzerland	53'241	1'141'153	3	4	Optiwork AG	2'833	76'063	30	37	Corona Informatik AG	134	12'940	89	70
Oracle Software (Schweiz)	3'387	1'123'952	26	5	Sadies S.A.	2'415	75'070	35	38	Infolog Data Center SA	999	12'532	56	71
Sopra HR Software Sàrl	1'296	1'106'212	50	6	SORBA EDV AG	3'658	69'311	24	39	SAI ERP S.à.r.l	247	10'715	78	72
Realisator AG	2'871	1'069'476	29	7	Mediasoft & Cie SA	766	68'004	61	40	Pinus AG	1'282	10'256	51	73
Soreco HR AG	19'183	652'508	10	8	Informaticon AG	2'936	66'030	28	41	Aproda AG	181	9'866	82	74
NEXUS Schweiz AG	2'629	620'978	33	9	CDS Engineering SA	386	64'588	72	42	Agro-Office AG	919	9'855	58	75
Epsitec	84'991	615'783	2	10	TCC Telecom-Center AG	1'070	64'039	55	43	Infosystem AG	203	9'724	81	76
Opale Solutions SA	5'574	498'195	17	11	Genio S.A.	749	63'347	62	44	Hürlimann Informatik AG	76	9'719	95	77
ProConcept SA	5'201	477'743	18	12	pebe AG	2'152	61'173	37	45	Geste Informatique SA	700	9'337	65	78
Les hôpitaux uni. de Genève	164	435'892	85	13	Sisma Informatica SA	2'216	60'740	36	46	PRODUCER di Marco Falconetti	1'534	8'924	47	79
Progel SA	33'603	426'963	6	14	PerSal AG	1'317	52'134	48	47	Divalto (Suisse) SA	25	8'382	100	80
zvoove Switzerland AG	3'697	408'234	23	15	Inforis AG	68	45'506	97	48	IT-Konzept SA	237	6'471	79	81
Fiducial Winbiz SA	36'149	393'104	4	16	Micro Consulting SA	4'950	44'087	20	49	Orion Informatique SA	152	6'444	86	82
Mirus Software AG	15'739	374'561	12	17	Data Consulting S.A.	336	43'260	74	50	brain-tec AG	170	6'409	84	83
GIT SA	35'757	371'503	5	18	Polylog SA	1'729	42'607	42	51	myfactory Software Schweiz AG	376	5'390	73	84
P&I Personal und Informatik AG	2'614	271'715	34	19	Dosim SA	475	42'433	70	52	Cegedim Services	102	4'964	93	85
Interiware SA	2'132	240'049	38	20	BMC	783	40'884	60	53	Presida Treuhand AG	137	4'872	88	86
BE-terna AG	1'629	232'651	44	21	Applic8 SA	703	39'543	64	54	europa3000 AG	716	4'578	63	87
Bexio AG	30'280	232'410	8	22	Id Informatique & Développement	1'274	36'484	52	55	ISE AG	228	4'565	80	88
Syslog Informatique SA	450	185'873	71	23	Messerli Informatik AG	2'988	31'469	27	56	Triviso AG	268	4'340	75	89
Data Dynamic AG	1'303	146'111	49	24	EasySalary.ch SA	4'252	30'898	22	57	Tbyte SA	548	4'001	68	90
Topal Solutions AG	7'751	117'952	15	25	ARCA24.COM SA	170	28'756	83	58	Schneider Software AG	265	2'904	76	91
Selectline Software AG	7'159	116'752	16	26	Axians Infoma Schweiz AG	699	27'812	66	59	casymir schweiz ag	120	2'402	91	92
AUBEP SA	934	111'625	57	27	MCR solutions SA	1'540	27'093	46	60	Cortec AG	147	2'286	87	93
Lobos Informatik AG	2'653	108'262	32	28	Inel-Data AG	484	25'617	69	61	INTEGRAL concept	251	2'213	77	94
KLARA Business AG	18'585	106'342	11	29	Team Informatica SA	1'706	24'255	43	62	bossinfo.ch AG	70	1'919	96	95
Trianon SA	1'569	102'934	45	30	Fair IT Sàrl	687	24'249	67	63	Netlogic GmbH	128	1'628	90	96
ADP (Suisse) SA	3'606	102'003	25	31	Global Office Software SA	915	24'229	59	64	Guldimmund und Haener	46	1'480	98	97
PROFFIX Software AG	7'926	100'118	14	32	Soft Gestion Claude Decrind	4'711	21'317	21	65	Palik Informatik	86	1'252	94	98
HSI SIRIO SA	8'881	99'683	13	33	Stieger Software AG	1'964	21'168	40	66	VisualGest Sàrl	38	687	99	99
										Q3 Software AG	118	585	92	100

Source: répartiteur – Norme suisse en matière de salaire (ELM)

Statistiques de transmission par concepteur ERP (mai 2021 – avril 2022)

Nombre de déclarations via «la norme suisse en matière de salaire (ELM)»

Nom de société	Nombre de transmissions	Nombre de personnes	Rang trans.	Rang Pers.	Nom de société	Nombre de transmissions	Nombre de personnes	Rang trans.	Rang Pers.	Nom de société	Nombre de transmissions	Nombre de personnes	Rang trans.	Rang Pers.
ABACUS Research AG	139'863	4'467'526	1	2	P&I Personal und Informatik AG	2'614	271'715	34	19	Fair IT Sàrl	687	24'249	67	63
Epsitec	84'991	615'783	2	10	Sadies S.A.	2'415	75'070	35	38	Tbyte SA	548	4'001	68	90
Infoniga Switzerland	53'241	1'141'153	3	4	Sisma Informatica SA	2'216	60'740	36	46	Inel-Data AG	484	25'617	69	61
Fiducia Winbiz SA	36'149	393'104	4	16	pebe AG	2'152	61'173	37	45	Dosim SA	475	42'433	70	52
GIT SA	35'757	371'503	5	18	Interiware SA	2'132	240'049	38	20	Syslog Informatique SA	450	185'873	71	23
Progel SA	33'603	426'963	6	14	Swiss-Soft Solutions GmbH	1'994	17'659	39	67	CDS Engineering SA	386	64'588	72	42
SAP (Schweiz) AG	32'802	6'597'242	7	1	Stieger Software AG	1'964	21'168	40	66	myfactory Software Schweiz AG	376	5'390	73	84
Bexio AG	30'280	232'410	8	22	Coding 83 SA	1'838	13'401	41	69	Data Consulting S.A.	336	43'260	74	50
SwissSalary Ltd.	24'561	1'373'975	9	3	Polylog SA	1'729	42'607	42	51	Triviso AG	268	4'340	75	89
Soreco HR AG	19'183	652'508	10	8	Team Informatica SA	1'706	24'255	43	62	Schneider Software AG	265	2'904	76	91
KLARA Business AG	18'585	106'342	11	29	BE-terna AG	1'629	232'651	44	21	INTEGRAL concept	251	2'213	77	94
Mirus Software AG	15'739	374'561	12	17	Trianon SA	1'569	102'934	45	30	SAI ERP S.à.r.l	247	10'715	78	72
HSI SIRIO SA	8'881	99'683	13	33	MCR solutions SA	1'540	27'093	46	60	IT-Konzept SA	237	6'471	79	81
PROFFIX Software AG	7'926	100'118	14	32	PRODUCER di Marco Falconetti	1'534	8'924	47	79	ISE AG	228	4'565	80	88
Total Solutions AG	7'751	117'952	15	25	PerSal AG	1'317	52'134	48	47	Infosystem AG	203	9'724	81	76
Selectline Software AG	7'159	116'752	16	26	Data Dynamic AG	1'303	146'111	49	24	Aproda AG	181	9'866	82	74
Opale Solutions SA	5'574	498'195	17	11	Sopra HR Software Sàrl	1'296	1'106'212	50	6	ARCA24.COM SA	170	28'756	83	58
ProConcept SA	5'201	477'743	18	12	Pinus AG	1'282	10'256	51	73	brain-tec AG	170	6'409	84	83
Orion EDP SA	5'135	84'760	19	35	Id Informatique & Développement	1'274	36'484	52	55	Les hôpitaux uni. de Genève	164	435'892	85	13
Micro Consulting SA	4'950	44'087	20	49	Pingitore Informatica	1'269	16'708	53	68	Orion Informatique SA	152	6'444	86	82
Soft Gestion Claude Decrind	4'711	21'317	21	65	NOVATIVE SA	1'095	97'908	54	34	Cortec AG	147	2'286	87	93
EasySalary.ch SA	4'252	30'898	22	57	TCC Telecom-Center AG	1'070	64'039	55	43	Presida Treuhand AG	137	4'872	88	86
zvoove Switzerland AG	3'697	408'234	23	15	Infolog Data Center SA	999	12'532	56	71	Corona Informatik AG	134	12'940	89	70
SORBA EDV AG	3'658	69'311	24	39	AUBEP SA	934	111'625	57	27	Netlogic GmbH	128	1'628	90	96
ADP (Suisse) SA	3'606	102'003	25	31	Agro-Office AG	919	9'855	58	75	casymir schweiz ag	120	2'402	91	92
Oracle Software (Schweiz)	3'387	1'123'952	26	5	Global Office Software SA	915	24'229	59	64	Q3 Software AG	118	585	92	100
Messerli Informatik AG	2'988	31'469	27	56	BMC	783	40'884	60	53	Cegedim Services	102	4'964	93	85
Informaticon AG	2'936	66'030	28	41	Mediasoft & Cie SA	766	68'004	61	40	Palik Informatik	86	1'252	94	98
Realisator AG	2'871	1'069'476	29	7	Genio S.A.	749	63'347	62	44	Hürlimann Informatik AG	76	9'719	95	77
Optiwork AG	2'833	76'063	30	37	europa3000 AG	716	4'578	63	87	bossinfo.ch AG	70	1'919	96	95
Dialog Verwaltungs-Data AG	2'705	82'285	31	36	Applic8 SA	703	39'543	64	54	Inforis AG	68	45'506	97	48
Lobos Informatik AG	2'653	108'262	32	28	Geste Informatique SA	700	9'337	65	78	Guldemann und Haener	46	1'480	98	97
NEXUS Schweiz AG	2'629	620'978	33	9	Axians Infoma Schweiz AG	699	27'812	66	59	VisualGest Sàrl	38	687	99	99
										Divalto (Suisse) SA	25	8'382	100	80

Source: répartiteur – Norme suisse en matière de salaire (ELM)

Pénétration du marché par la norme suisse en matière de salaire (ELM)

Marché total potentiel ELM (estimation)

	Nombre de personnes
AVS/CAF et AMS	12'800'000
ASA*	7'700'000
OFS	2'800'000
Suva	2'700'000
CSI***	12'000'000
Total	38'000'000

La norme suisse en matière de salaire
(ELM) Version 4.0

	Nombre de personnes
AVS/CAF et AMS	12'800'000
ASA*	7'700'000
OFS**	17'000'000
Suva	2'700'000
CSI***	12'000'000
Total	52'200'000

La norme suisse en matière de salaire
(ELM) Version 5.0

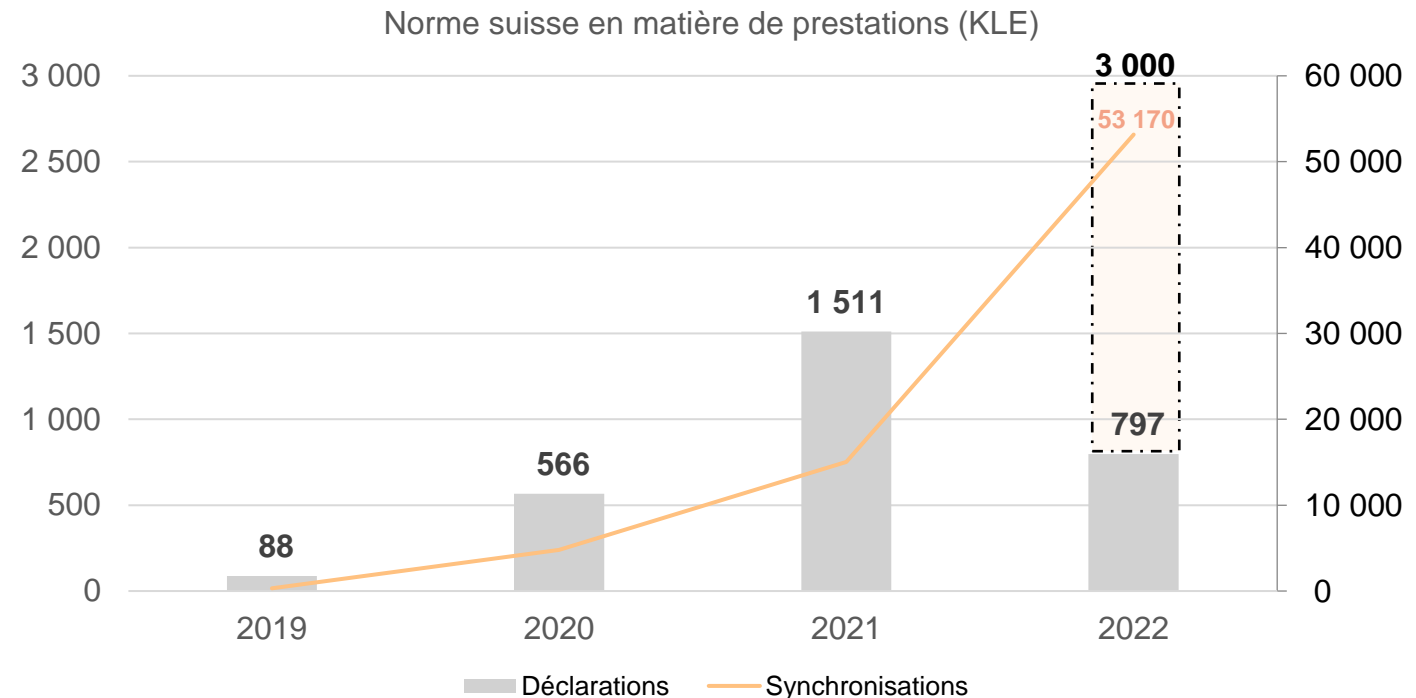
Légende

- * IJM et LAA(-C) prises en compte; LPP pas prise en compte. Le potentiel de la LPP est important
- ** Avec ELM 5.0, des statistiques supplémentaires sont ajoutées – avec une transmission mensuelle.
- *** Impôt à la source et certificats de salaire

Source: Destinataires de données et statistiques de l'OFS

1511 personnes ont fait l'objet d'une déclaration via «la norme suisse en matière de prestations (KLE)» (Période 2021)

- Augmentation réjouissante de 167% du nombre de déclarations transmises via KLE en 2021 par rapport à 2020 (état: 31.12.2021)
- Déjà 797 déclarations traitées durant les mois de janvier et avril 2022 (état: 30 avril 2022)
- Le nombre de synchronisations a triplé entre décembre 2021 et février 2022
- La période d'observation des déclarations KLE est toujours du 01.01. au 31.12.



Source: répartiteur – Norme suisse en matière de prestations (KLE)

État de l'exploitation et versions du répartiteur

- Le site Internet suivant renseigne sur l'état de l'exploitation du répartiteur et les annonces de nouvelles versions:

<https://tst.itserve.ch/swissdec/infopoint>