



Statistiques des transmissions Swissdec

Statut 30.04.2024

Michael Markworth, responsable du champ d'activité Transmission

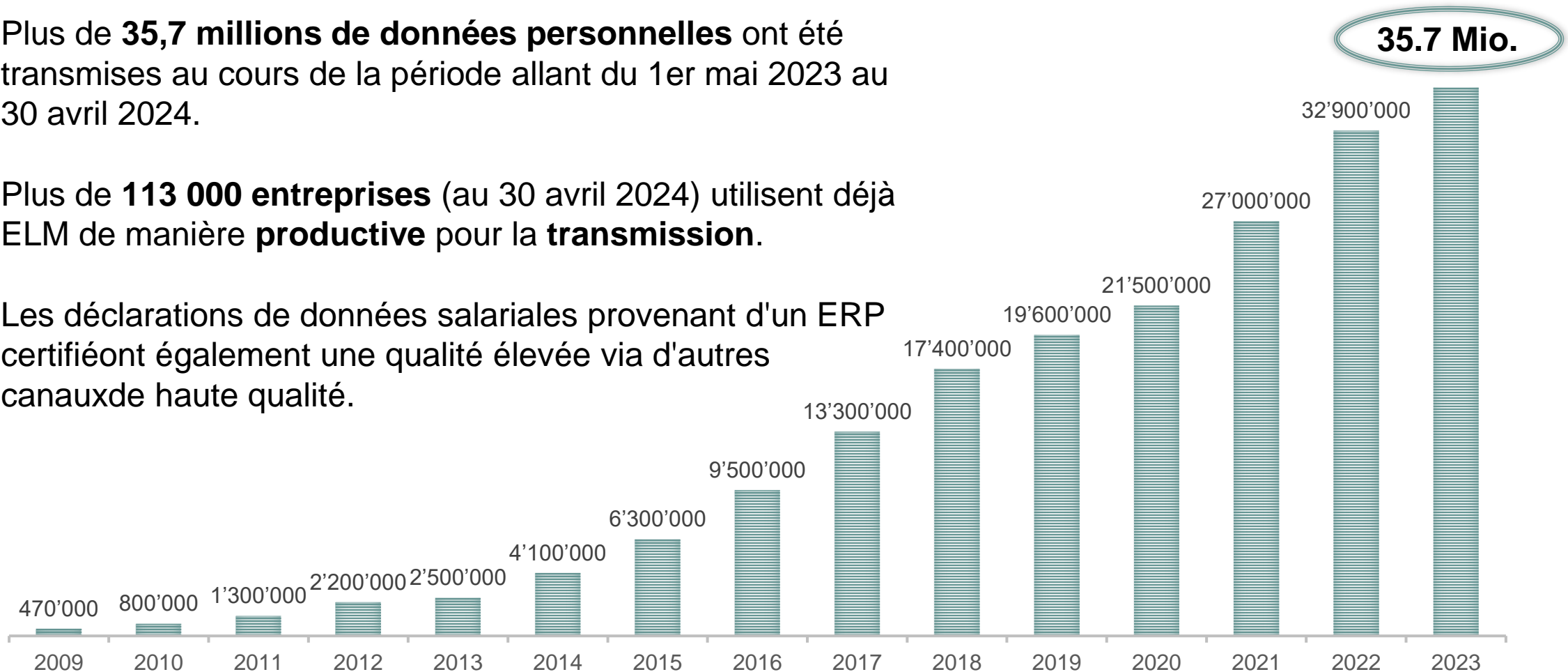


35.7 millions de données personnelles via «la norme suisse en matière de salaire (ELM)» (mai 2023 – avril 2024)

Plus de **35,7 millions de données personnelles** ont été transmises au cours de la période allant du 1er mai 2023 au 30 avril 2024.

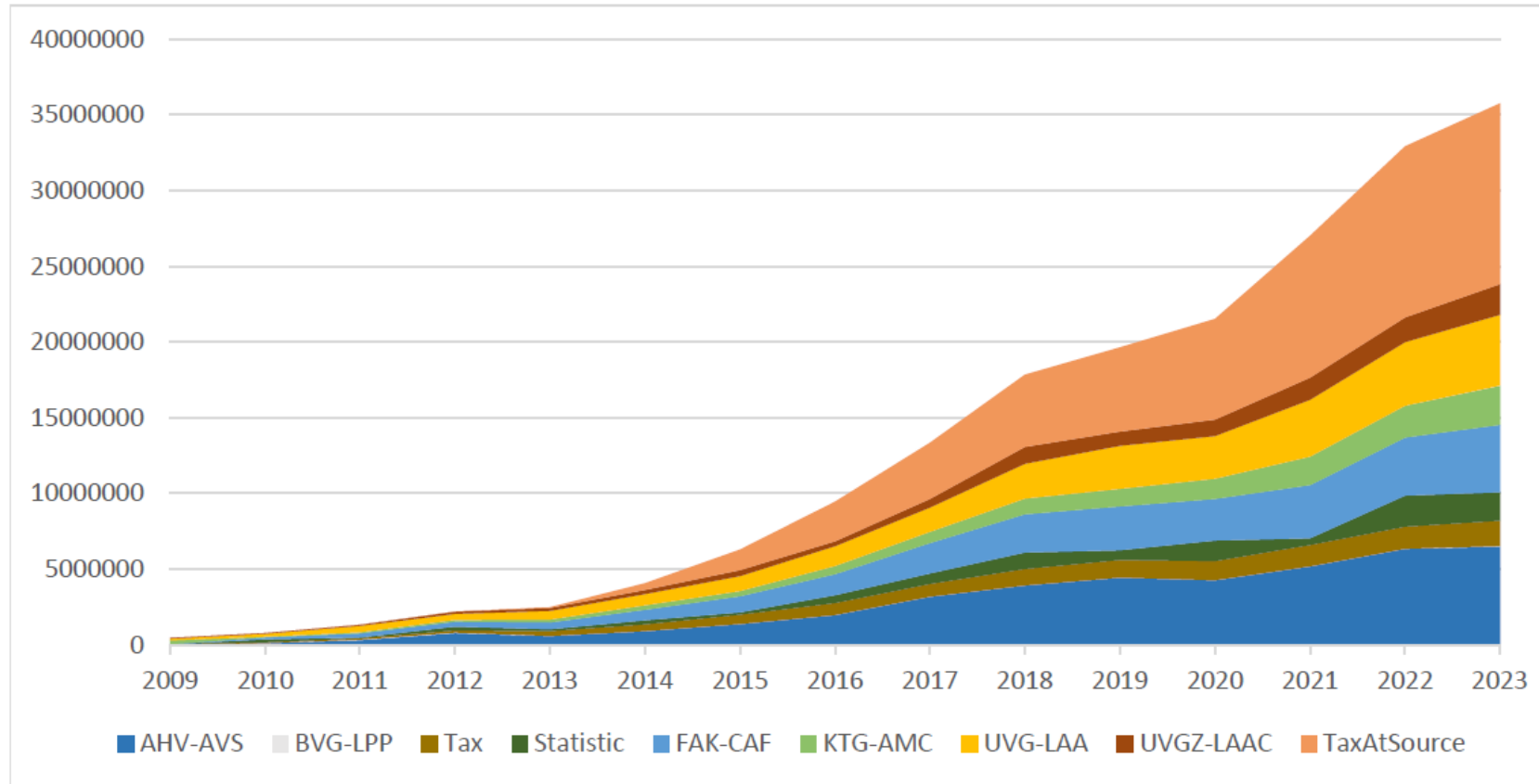
Plus de **113 000 entreprises** (au 30 avril 2024) utilisent déjà ELM de manière **productive** pour la **transmission**.

Les déclarations de données salariales provenant d'un ERP certifié ont également une qualité élevée via d'autres canaux de haute qualité.



Source: répartiteur – Norme suisse en matière de salaire (ELM) «périodes toujours de mai – avril»

35.7 millions de données personnelles via «la norme suisse en matière de salaire (ELM)» (mai 2023 – avril 2024)



Domäne	Personen
AHV-AVS	6'520'693
BVG-LPP	339
CantonalTaxA	1'687'192
FAK-CAF	4'458'069
KTG-AMC	2'580'762
SwissFederalS	1'877'629
TaxAtSource	11'940'840
UVG-LAA	4'683'632
UVGZ-LAAC	2'025'670
Total	35'774'826

Source: répartiteur – Norme suisse en matière de salaire (ELM) «periodes toujours de mai – avril»

Statistiques de transmission par concepteur ERP (mai 2023 – avril 2024)

Nombre de personnes ayant fait l'objet d'une déclaration via la norme ELM

Nom de la société	Nombre de transmissions	Nombre de personnes	Pos. Trans.	Pos. Pers
SAP (Schweiz) AG	37'018	9'044'180	8	1
ABACUS Research AG	205'909	6'104'460	1	2
SwissSalary Ltd.	33'512	2'498'522	9	3
Oracle (Schweiz) GmbH	4'168	2'398'621	29	4
Realisator AG	3'255	1'523'551	35	5
Infoniqa Schweiz AG	71'700	1'467'988	3	6
Sopra HR Software	1'051	1'196'877	62	7
EPSITEC SA	129'630	1'004'985	2	8
NEXUS Schweiz AG	4'130	795'405	31	9
Mirus Software AG	26'592	748'046	10	10
OPALE SOLUTIONS SA	7'781	653'952	18	11
zvoove Switzerland AG	5'165	651'994	27	12
ProConcept SA	6'393	608'441	22	13
FIDUCIAL WINBIZ SA	47'889	494'939	5	14
Progel SA	40'538	492'909	7	15
P&I Personal & Informatik AG	5'428	444'757	24	16
bexio AG	55'849	440'724	4	17
Interiware SA	2'357	405'688	43	18
Soreco HR	19'296	398'450	11	19
GIT S.A.	41'967	373'181	6	20
Les hopitaux uni. de Geneve	197	338'130	85	21
Terna AG	1'728	241'866	50	22
INEL data AG	3'307	202'583	34	23
LOBOS Informatik AG	4'736	190'585	28	24
Topal Solutions AG	15'052	190'240	13	25
Proffix Software AG	10'215	178'965	15	26
Syslog Informatique S.A.	318	176'629	79	27
Selectline Software AG	9'118	169'804	16	28
Data Dynamic AG	1'680	155'712	51	29
Trianon SA	2'519	155'146	41	30
Novative SA	1'472	152'199	55	31
Aubep SA	1'604	151'369	52	32
ADP (Suisse) SA	5'392	150'530	25	33

Nom de la société	Nombre de transmissions	Nombre de personnes	Pos. Trans.	Pos. Pers
HSI Sirio SA	13'006	146'354	14	34
KLARA Business AG	18'367	140'776	12	35
Dialog Verwaltungs-Data AG	3'161	111'077	36	36
Informaticon AG	5'327	106'630	26	37
Sadies S.A.	2'617	103'890	38	38
SORBA EDV AG	5'449	95'966	23	39
Micro Consulting SA	7'502	91'691	19	40
Orion EDP SA	7'011	89'328	21	41
CDS Engineering S.A.	489	82'732	72	42
Médiasoft & Cie SA	1'121	81'388	59	43
pebe AG	3'581	75'328	33	44
Sisma Informatica SA	4'165	74'710	30	45
TCC Telecom-Center AG	1'254	74'292	57	46
BMC	780	71'562	64	47
Optiwork AG	2'669	63'022	37	48
Genio SA	834	60'742	63	49
Polylog SA	2'395	59'696	42	50
Arca24.com SA	497	58'721	71	51
Id Informatique & Developpement	1'575	55'237	53	52
EasySalary.ch SA	7'324	53'292	20	53
Data Consulting S.A.	614	52'558	66	54
Earny SA	8'873	52'213	17	55
Messerli Informatik AG	4'075	47'450	32	56
Fair IT SA	1'244	42'474	58	57
APPLIC8 SA	699	41'306	65	58
MCR solutions SA	2'139	34'944	46	59
Dosim SA	287	32'073	82	60
Global Office Software SA	1'084	31'273	60	61
europa3000 AG	1'484	28'225	54	62
Nextlane Switzerland AG	2'545	26'124	40	63
Inforis AG	45	24'203	96	64
Team Informatica SA	1'812	24'045	48	65
IT-Konzept SA	479	23'349	73	66

Nom de la société	Nombre de transmissions	Nombre de personnes	Pos. Trans.	Pos. Pers
Ruf Informatik AG	521	22'208	70	67
Pingitore informatica	1'387	20'812	56	68
Coding 83 SA	2'595	18'308	39	69
Pinus AG	2'189	17'085	44	70
Corona Informatik AG	124	16'637	91	71
Agro-Office AG	1'734	16'635	49	72
Swiss-Soft Solutions GmbH	2'162	15'236	45	73
SAI ERP Sarl	387	14'523	74	74
Marco Falconetti Sagl	1'890	12'682	47	75
Geste Informatique SA	1'052	12'572	61	76
Oasi Informatica SA	50	11'854	94	77
Cortec AG	350	11'842	78	78
brain-tec AG	302	10'799	80	79
Divalto (Suisse) SA	50	10'702	95	80
Hürlimann Informatik AG	190	8'903	86	81
Presida Treuhand AG	127	8'724	90	82
Acommit AG	92	6'939	92	83
Infolog Data Center SA	362	6'856	76	84
ISE AG	290	6'842	81	85
myfactory Software Schweiz AG	584	6'295	67	86
Schneider Software AG	558	5'066	68	87
Triviso AG	352	4'947	77	88
INTEGRAL concept	384	4'105	75	89
TBYTE SA	532	3'979	69	90
ProFinance AG	88	3'218	93	91
OPAG Informatik AG	163	3'214	88	92
Orion Informatique SA	24	3'070	100	93
Infosystem AG	169	2'893	87	94
ProtecData AG	262	2'542	83	95
Netlogic GmbH	160	2'121	89	96
Dubois-Informatique SA	27	1'847	99	97
Guldimann und Haener	38	1'619	98	98
Q3 Software AG	237	1'286	84	99
VisualGest Sarl	12	539	101	100

Source: répartiteur – Norme suisse en matière de salaire (ELM) - Version 4.0, 5.0 et 5.1

Statistiques de transmission par concepteur ERP (mai 2023 – avril 2024)

Nombre de déclarations via «la norme suisse en matière de salaire (ELM)»

Nom de la société	Nombre de transmissions	Nombre de personnes	Pos. Trans.	Pos. Pers.
ABACUS Research AG	205'909	6'104'460	1	2
EPSITEC SA	129'630	1'004'985	2	8
Infoniqa Schweiz AG	71'700	1'467'988	3	6
bexio AG	55'849	440'724	4	17
FIDUCIAL WINBIZ SA	47'889	494'939	5	14
GIT S.A.	41'967	373'181	6	20
Progel SA	40'538	492'909	7	15
SAP (Schweiz) AG	37'018	9'044'180	8	1
SwissSalary Ltd.	33'512	2'498'522	9	3
Mirus Software AG	26'592	748'046	10	10
Soreco HR	19'296	398'450	11	19
KLARA Business AG	18'367	140'776	12	35
Topal Solutions AG	15'052	190'240	13	25
HSI Sirio SA	13'006	146'354	14	34
Proffix Software AG	10'215	178'965	15	26
Selectline Software AG	9'118	169'804	16	28
Earny SA	8'873	52'213	17	55
OPALE SOLUTIONS SA	7'781	653'952	18	11
Micro Consulting SA	7'502	91'691	19	40
EasySalary.ch SA	7'324	53'292	20	53
Orion EDP SA	7'011	89'328	21	41
ProConcept SA	6'393	608'441	22	13
SORBA EDV AG	5'449	95'966	23	39
P&I Personal & Informatik AG	5'428	444'757	24	16
ADP (Suisse) SA	5'392	150'530	25	33
Informaticon AG	5'327	106'630	26	37
zvoove Switzerland AG	5'165	651'994	27	12
LOBOS Informatik AG	4'736	190'585	28	24
Oracle (Schweiz) GmbH	4'168	2'398'621	29	4
Sisma Informatica SA	4'165	74'710	30	45
NEXUS Schweiz AG	4'130	795'405	31	9
Messerli Informatik AG	4'075	47'450	32	56
pebe AG	3'581	75'328	33	44

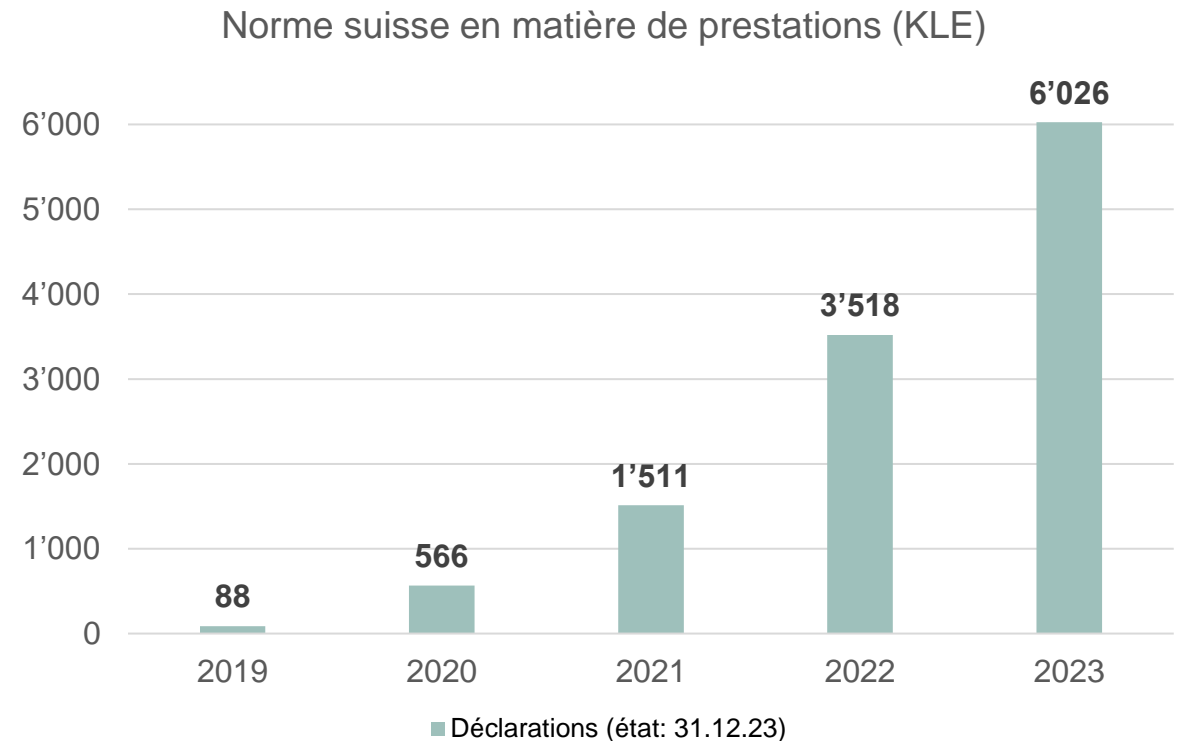
Nom de la société	Nombre de transmissions	Nombre de personnes	Pos. Trans.	Pos. Pers.
INEL data AG	3'307	202'583	34	23
Realisator AG	3'255	1'523'551	35	5
Dialog Verwaltungs-Data AG	3'161	111'077	36	36
Optiwork AG	2'669	63'022	37	48
Sadies S.A.	2'617	103'890	38	38
Coding 83 SA	2'595	18'308	39	69
Nextlane Switzerland AG	2'545	26'124	40	63
Trianon SA	2'519	155'146	41	30
Polylog SA	2'395	59'696	42	50
Interiware SA	2'357	405'688	43	18
Pinus AG	2'189	17'085	44	70
Swiss-Soft Solutions GmbH	2'162	15'236	45	73
MCR solutions SA	2'139	34'944	46	59
Marco Falconetti Sagl	1'890	12'682	47	75
Team Informatica SA	1'812	24'045	48	65
Agro-Office AG	1'734	16'635	49	72
Terna AG	1'728	241'866	50	22
Data Dynamic AG	1'680	155'712	51	29
Aubep SA	1'604	151'369	52	32
Id Informatique & Developpement	1'575	55'237	53	52
europa3000 AG	1'484	28'225	54	62
Novative SA	1'472	152'199	55	31
Pingitore informatica	1'387	20'812	56	68
TCC Telecom-Center AG	1'254	74'292	57	46
Fair IT SA	1'244	42'474	58	57
Médiasoft & Cie SA	1'121	81'388	59	43
Global Office Software SA	1'084	31'273	60	61
Geste Informatique SA	1'052	12'572	61	76
Sopra HR Software	1'051	1'196'877	62	7
Genio SA	834	60'742	63	49
BMC	780	71'562	64	47
APPLIC8 SA	699	41'306	65	58
Data Consulting S.A.	614	52'558	66	54

Nom de la société	Nombre de transmissions	Nombre de personnes	Pos. Trans.	Pos. Pers.
myfactory Software Schweiz AG	584	6'295	67	86
Schneider Software AG	558	5'066	68	87
TBYTE SA	532	3'979	69	90
Ruf Informatik AG	521	22'208	70	67
Arca24.com SA	497	58'721	71	51
CDS Engineering S.A.	489	82'732	72	42
IT-Konzept SA	479	23'349	73	66
SAI ERP Sàrl	387	14'523	74	74
INTEGRAL concept	384	4'105	75	89
Infolog Data Center SA	362	6'856	76	84
Triviso AG	352	4'947	77	88
Cortec AG	350	11'842	78	78
Syslog Informatique S.A.	318	176'629	79	27
brain-tec AG	302	10'799	80	79
ISE AG	290	6'842	81	85
Dosim SA	287	32'073	82	60
ProtecData AG	262	2'542	83	95
Q3 Software AG	237	1'286	84	99
Les hopitaux uni. de Geneve	197	338'130	85	21
Hürliemann Informatik AG	190	8'903	86	81
Infosystem AG	169	2'893	87	94
OPAG Informatik AG	163	3'214	88	92
Netlogic GmbH	160	2'121	89	96
Presida Treuhand AG	127	8'724	90	82
Corona Informatik AG	124	16'637	91	71
Acommit AG	92	6'939	92	83
ProFinance AG	88	3'218	93	91
Oasi Informatica SA	50	11'854	94	77
Divalto (Suisse) SA	50	10'702	95	80
Inforis AG	45	24'203	96	64
PerSal AG	43	177	97	103
Guldimann und Haener	38	1'619	98	98
Dubois-Informatique SA	27	1'847	99	97
Orion Informatik SA	24	3'070	100	93

Source: répartiteur – Norme suisse en matière de salaire (ELM) - Version 4.0, 5.0 et 5.1

6'026 personnes ont fait l'objet d'une déclaration via «la norme suisse en matière de prestations (KLE)» (Période 2023)

- Augmentation de 71% du nombre de déclarations transmises via KLE en 2023 par rapport à 2022 (état: 31.12.2023)
- La progression est exponentielle.
- La période d'observation des déclarations KLE est toujours du 01.01. au 31.12.



Source: répartiteur – Norme suisse en matière de prestations (KLE)

État de l'exploitation et versions du répartiteur

- Le site Internet suivant renseigne sur l'état de l'exploitation du répartiteur et les annonces de nouvelles versions:

<https://infopoint.swissdec.ch>